

## 无线紧急按钮

用户手册

UD16720B

产品质量合格证  
Qualification Card

PASS

### 保修服务

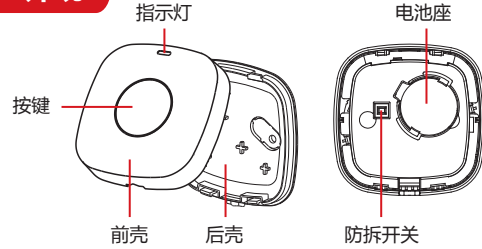
感谢您选用本产品，为了您能够充分享有完善的售后服务支持，请您在购买后认真阅读本产品保修卡的说明并妥善保存。我们将按照海康威视产品标准保修承诺为您提供售后服务，售后服务政策明细请查看海康威视官网。部分信息摘录如下：

1. 保修期自产品首次购买之日起算，购买日以购买产品的发票日期为准。如无效发票，则保修期将自产品出厂日推算。产品发票日期晚于产品实际交付日的，保修期自产品实际交付日起算。保修期限参考售后服务政策中的《海康威视产品标准保修期》执行。

2. 不保修范围(仅摘录部分,具体请见售后服务政策):

- ①超出规定的保修期限的;
- ②因误用、意外、改装、不适当的物理或操作环境、自然灾害、电涌及不当维护或保管导致的故障或损坏;
- ③第三方产品、软件、服务或行为导致的故障或损坏;
- ④产品使用过程中发生的正常脱色、磨损和消耗;
- ⑤产品可以不间断或无错误地正常运行;
- ⑥数据丢失或损坏;
- ⑦消耗零部件，除非是因材料或工艺缺陷而发生的故障;

## 1 外观



### 指示灯

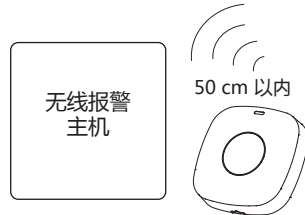
报警：触发报警时指示灯红色闪烁。  
信号强度：主机进入信号强度检测模式，红色表示信号弱，绿色表示信号强。

### 防拆开关

防拆报警：按钮被人拆除时将触发防拆开关报警。  
初始化：移除电池后，按住防拆开关的同时装回电池为紧急按钮上电，指示灯红色闪烁3次，表示初始化完成。

## 3 快速操作

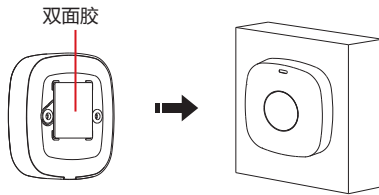
### ① 本地添加/删除紧急按钮



**添加：**无线报警主机上电后，单击报警主机功能键进入注册模式，在距离报警主机50 cm范围内触发紧急按钮，根据语音提示完成添加。绿灯闪烁8次表示添加成功。

## 4 安装

### ● 背胶安装



### 检测信号强度

使报警主机进入信号强度检测模式。

指示灯绿色：信号强

指示灯红色：信号弱

### 安装

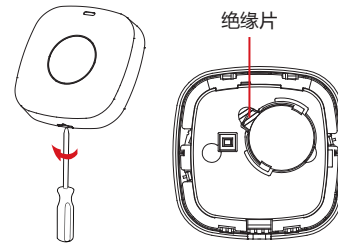
#### ● 背胶安装

将双面胶贴于按钮背面，并将按钮贴在合适位置。

#### ● 螺钉安装

1. 用一字螺丝刀插入按钮底部凹槽后，转动一定角度，分离前后壳。
2. 用两颗螺钉穿过外壳上的孔洞，将设备固定。
3. 将设备的前壳扣在后壳上。

## 2 上电



用一字螺丝刀插入按钮底部凹槽后，转动一定角度，分离前后壳。

抽去电池座上的绝缘片，使设备通电。

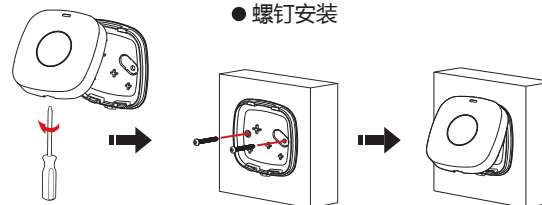
## ② 使用移动客户端添加紧急按钮

在App Store中下载并安装“iVMS-4500S”客户端，完成注册并登录后，点击右上角的“+”，添加报警主机。

完成主机添加后，再次点击右上角的“+”，扫描设备二维码，在“所属设备”中选择需要关联的报警主机。单击“完成”将紧急按钮添加到移动客户端。

## 5 技术参数

无线紧急按钮		
射频参数	发射频率	433MHz
	调制方式	调频
	传输速率	10kbps
	传输距离	800m (空旷)
LED 灯	状态指示灯	触发报警时，指示灯显示红色
接口	防拆开关	支持
其他	温度	-10°C~55°C
	湿度	10%~90%
	电源	CR2450, 3.0 V, 正常供电2年
	尺寸 (长×宽×高)	63.8 × 63.8 × 17.9 mm
	重量	46 g



### ● 螺钉安装

版权所有©杭州海康威视数字技术股份有限公司2019。保留一切权利。

本手册的任何部分，包括文字、图片、图形等均归属于杭州海康威视数字技术股份有限公司或其关联公司（以下简称“海康威视”）。未经书面许可，任何单位或个人不得以任何方式摘录、复制、翻译、修改本手册的全部或部分。除非另有约定，海康威视不对本手册提供任何明示或默示的声明或保证。

关于本产品

本手册描述的产品仅供中国大陆地区销售和安装。本产品只能在购买地所在国家或地区享受售后服务及维保方案。

关于本手册

本手册仅作为相关产品的指导说明，可能与实际产品存在差异，请以实物为准。因产品版本升级或其他需要，海康威视可能对本书进行更新，如您需要最新版手册，请登录海康威视官网查阅（www.hikvision.com）。

海康威视建议您在专业人员的指导下使用本手册。

商标声明

HIKVISION 海康威视 为海康威视的注册商标。本手册涉及的其他商标由其所有人各自拥有。

免责声明

在法律允许的最大范围内，本手册以及所描述的产品（包含其硬件、软件、固件等）均“按现状”提供，可能存在瑕疵或错误。海康威视不提供任何形式的明示或默示保证，包括但不限于适销性、质量满意度、适合特定目的等保证；亦不得使用本手册或使用海康威视产品导致的任何特殊、附带、偶然或间接的损害进行赔偿，包括但不限于商业利润损失、系统故障、数据或文档丢失产生的损失。

您知悉互联网的开放性特点，您将产品接入互联网可能存在网络攻击、黑客攻击、病毒感染等风险，海康威视不对因此造成的产品工作异常、信息泄露等问题承担责任，但海康威视将及时为您提供产品相关技术支持。

使用本产品时，请您严格遵循适用的法律法规，避免侵犯第三方权利，包括但不限于公开权、知识产权、数据权利或其他隐私权。您亦不得将本产品用于大规模杀伤性武器、生化武器、核爆炸或任何不安全的核能利用或侵犯人权的用途。

如本手册内容与适用的法律相冲突，则以法律规定为准。

### 限制元素或元素标识表

《电器电子产品有害物质限制使用管理办法》限制物质或元素标识表

部分名称	《电器电子产品有害物质限制使用管理办法》限制物质或元素					
	铅(Pb)	汞(Hg)	镉(Cd)	六价铬(Cr(VI))	多溴联苯(PBB)	多溴二苯醚(PBDE)
金属部件	x	0	0	0	0	0
塑料部件	0	0	0	0	0	0
玻璃部件	x	0	0	0	0	0
线路板	x	0	0	0	0	0
电源 (如果有)	x	0	0	0	0	0
附件	x	0	0	0	0	0
本表格依据SJ/T 11364-2014的规定编制。						
0表示该有害物质在该部件所有均质材料中的含量均在GB/T 26572-2011规定的限量要求下。						
x表示该有害物质至少在该部件某一均质材料中的含量超出GB/T 26572-2011规定的限量要求，且目前业界没有成熟的替代方案，符合欧盟RoHS指令环保要求。						

本产品超过使用期限或者经过维修无法正常工作后，不应随意丢弃，请交由有废电器电子产品处理资格的企业处理，正确的方法请查阅国家或当地有关废弃电器电子产品处理的规定。

⑧不能出示产品有效维修凭证和有效原始购物发票或收据，产品原序列号标签有涂改、替换、撕毁的现象，产品没有序列号或保修凭证上的产品型号或编号与产品实物不相符合的；

⑨未按随附的说明、操作手册使用产品，或者产品未用于预定功能或环境，海康威视经证实后确定您违反操作手册的任何其他情况。

3. 海康威视不对销售商或任何第三方对您的额外承诺负责，您应向这些第三方要求兑现。

用户名称：\_\_\_\_\_

详细地址：\_\_\_\_\_

电话：\_\_\_\_\_

产品型号 (Model)：\_\_\_\_\_

产品编号 (S/N)：\_\_\_\_\_

购买日期：\_\_年\_\_月\_\_日

销售商：\_\_\_\_\_

电话：\_\_\_\_\_

注意：

1. 凭此卡享受保修期内的免费维修及保修期外的优惠性服务。
2. 本保修卡仅适用于本保修卡内产品，由销售单位盖章后方有效。
3. 特殊项目的产品保修条款以具体购销合同为准。