

# Manejar tu DVR ahora es Más **Fácil** Que Nunca

## 1 Modo de acceso de visitantes



Con sólo escanear el código DVR QR con la app Hik-Connect, podrá acceder y operar el DVR sin necesidad de hacer registro o inicio de sesión.



Hikvision Latam  
sales.latam@hikvision.com



Descargue la App Hik-Connect usando los siguientes métodos

- Escaneé el código QR con su smartphone



## 2 Desenlazando su dispositivo

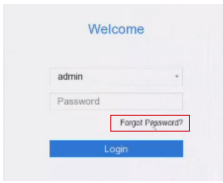
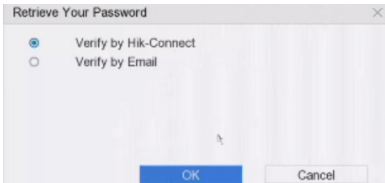
- 1 Escanee el código DVR QR con la app Hik-Connect
- 2 Dé clic en el botón "Desenlazar dispositivo"
- 3 Digite la contraseña del dispositivo y el código de verificación

**\*Nota:** Asegúrese de que el dispositivo y la app estén en la misma LAN cuando desenlace el dispositivo.


## 3 Reiniciar la Contraseña usando Hik-Connect

Disponible sólo cuando el DVR haya sido previamente conectado a Hik-Connect


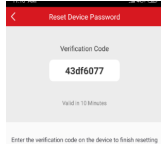
- 1 Dé clic en **Olvidé mi Contraseña** y seleccione "Verificar con Hik-Connect" en DVR GUI.

➔ Encontrará un código QR como el de la derecha



- 2 Escanee el código QR en el DVR GUI usando la App Hik-Connect.
- 3 Digite el código de verificación y entre a reiniciar contraseña.

Un código de verificación será enviado a Hik-Connect.



**Recordatorio:** Para su protección, se recomienda que conecte su dispositivo a la cuenta de Hik-Connect para su activación, mientras la contraseña se reinicia sólo se podrá usar con una cuenta.

- Vista en vivo 
- Reproducir 
- Manejo de Archivos 
- Análisis Inteligente 
- Cámara 
- Almacenamiento 
- Sistema 
- Mantenimiento 

## 4 GUI 4.0

Modelos disponibles: K-Series DVR

### Nuevo Diseño:

- Menú principal mejorado
- Simplificado, interfaz amigable con el usuario

